

Tutoriais eproc

ANEXAR MÍDIAS



eproc

Evoluindo
sempre.







PODER JUDICIÁRIO
TRIBUNAL DE JUSTIÇA DE MATO GROSSO DO SUL

Anexar mídias

O sistema eproc permite o envio de arquivos nos seguintes formatos e tamanho:



-  **Documentos: formato PDF até 11 MB**
-  **Áudio: Formato MP3, WMA, WAV até 250 MB**
-  **Imagens: Formato JPEG, PNG, JPG até 250 MB.**
-  **Vídeos: Formato MP4, WMV, MPG, MPEG até 250 MB.**

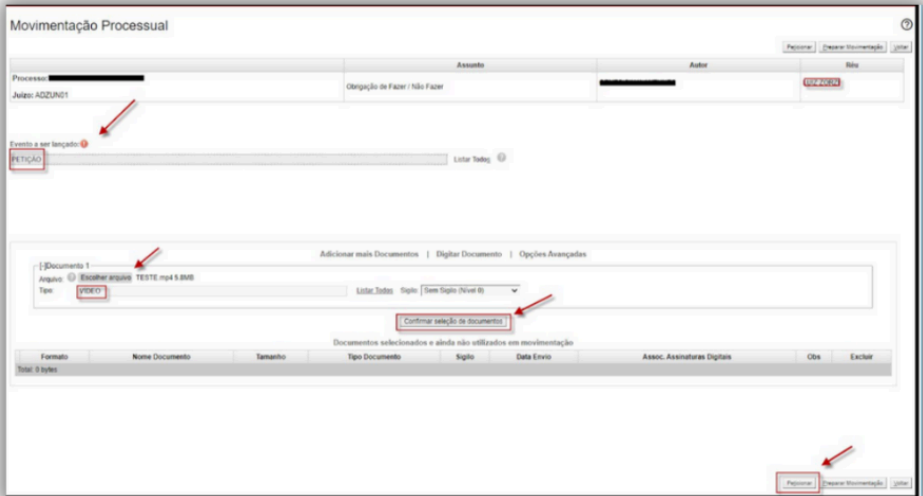
Caso o arquivo não possua o tamanho ou formato aceito, deverá ser compactado e/ou convertido.

ATENÇÃO!

Vídeos e áudios de WhatsApp costumam apresentar inconsistência quanto ao formato MPE4/MP3. Recomenda-se converter para o formato WMV/WMA.


Como anexar nos processos já em andamento em que o advogado esteja cadastrado

- Basta acessar o processo e clicar no botão “MOVIMENTAR/PETICIONAR”.
- Selecionar o evento a ser lançado, utilizando o item **PETIÇÃO**.
- Escolher o arquivo que deseja anexar e selecionar o tipo de arquivo.
- Confirmar a seleção do documento.
- Clicar no botão **PETICIONAR** para juntar o arquivo aos autos imediatamente.



Na petição inicial:

Para o cadastro de petição inicial, basta repetir o procedimento de seleção de arquivo durante a etapa 5 do peticionamento.



eproc

Evoluindo
sempre.



PODER JUDICIÁRIO

TRIBUNAL DE JUSTIÇA DE MATO GROSSO DO SUL