

Tutoriais eproc

AUTENTICAÇÃO DE DOIS FATORES



eproc

Evoluindo
sempre.



PODER JUDICIÁRIO
TRIBUNAL DE JUSTIÇA DE MATO GROSSO DO SUL

Autenticação de Dois Fatores (2FA)

Consiste em um sistema de segurança para acesso aos sistemas.

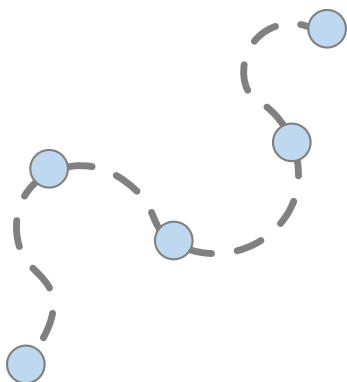
Para habilitar

Antes de iniciar, necessário instalar no smartphone o aplicativo Microsoft Authenticator ou o aplicativo Google Authenticator, e certifique-se de que não esteja logado no eproc (encerrar sessão).



Passo a passo

Após a instalação do aplicativo, acesse o sistema do TJMS e na tela inicial do sistema eproc insira normalmente o seu usuário e senha e ao invés de clicar em “entrar” clique em AUTENTICAÇÃO EM DOIS FATORES.



The screenshot shows the eproc login interface. At the top, the eproc logo is displayed above a red button labeled 'APRESENTAÇÃO'. Below this, there are two input fields: 'Usuário' and 'Senha', both with red arrows pointing to them. A blue 'Entrar' button is positioned below the password field. Underneath, there is a section for 'Outras opções de acesso' with a help icon. A red arrow points from the 'Certificado Digital' option to a red-bordered box containing the text 'Autenticação em dois fatores'.

Após clique em PROSSEGUIR.

A autenticação em 2 fatores é um recurso para adicionar maior segurança no seu acesso ao sistema. Ao ativá-la, qualquer tentativa de login em dispositivos não liberados irá requerer também um código numérico gerado por um aplicativo.
Antes de prosseguir, leia as instruções.

Instruções

Prosseguir Cancelar

O eproc exibirá um código QR e/ou código alfanumérico, que deve ser lido ou inserido no aplicativo baixado.

No aplicativo baixado (Microsoft Authenticator ou Google Authenticator), clique no símbolo de mais (+) ou em ADICIONAR CONTA.

Para adicionar a conta “eproc TJMS”, leia o código QR com a câmera do celular ou copie e cole o código alfanumérico.

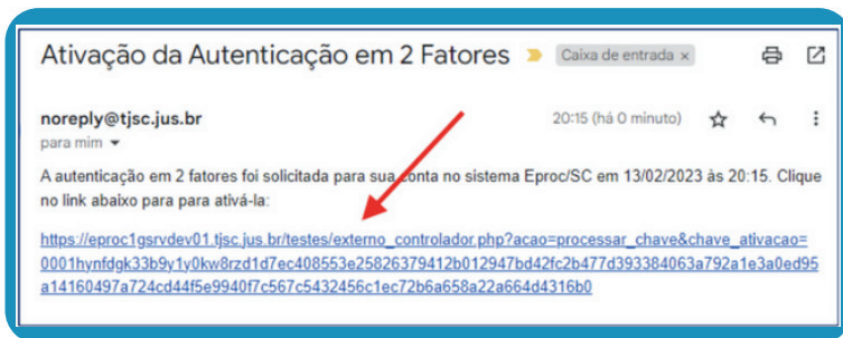
Volte ao site do eproc e informe o código gerado no aplicativo

Insira um endereço de e-mail (pode ser Gmail, Outlook, etc) e clique em ENVIAR.

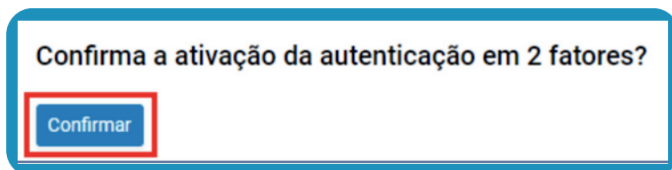
Será encaminhado um link de ativação para o e-mail informado. Em seu e-mail, abra a mensagem recebida do aplicativo Authenticator e clique no link para ativar o 2FA.



Exemplo:



Novamente, volte ao eproc e clique em CONFIRMAR.



Login no eproc após a ativação da 2FA

Na tela inicial do site do eproc, informe seu usuário e senha e clique em ENTRAR. Após, será exibida outra tela solicitando um código numérico de 06 (seis) dígitos.

Vá ao aplicativo Authenticator, clique na conta “eproc TJMS” e verifique o código informado.

No eproc, insira esse código e clique em VALIDAR.





eproc

Evoluindo
sempre.



PODER JUDICIÁRIO

TRIBUNAL DE JUSTIÇA DE MATO GROSSO DO SUL