

Tutoriais eproc

PAINEL DO

ADVOGADO



eproc

Evoluindo
sempre.



PODER JUDICIÁRIO
TRIBUNAL DE JUSTIÇA DE MATO GROSSO DO SUL

1. Painel do Advogado

O Painel do Advogado pode ser acessado diretamente no ícone do eproc, localizado na parte superior esquerda da tela do sistema, na barra azul. Além desta forma, o sistema é pré-configurado para que o Painel do Advogado seja acessado por meio do ícone “Página inicial do sistema”, representado pelo desenho de uma casinha.

Painel do Advogado

Atuação

Tipo	Quantidade
Processos com prazo em aberto	4
Processos com prazo em aberto - urgente	0
Processos pendentes de intimação/interdição - Urgentes	0
Processos pendentes de intimação/interdição	0
Processos pendentes de intimação de homologação de acordo	0
Processos pendentes de intimação - art 334 CPC	0
Decisões de prazo nos últimos 30 dias	0

Processos com prazo em aberto: 0

Audências Faturas de Condições Periciais

Audências	Faturas de Condições Periciais	Perícias	Quantidade
Audências Faturas de Condições Periciais			2
Audências Faturas de Condições Periciais			1

Processos

Descrição	Quantidade de Processos
Curtias e pagar	105
Depósitos judiciais em Aberto	24
Atuais Exatidão dos Últimos 7 dias	0
Atuais Exatidão dos Últimos 30 dias	1
Atuais por OP não Registradas	1

Recursos de Trabalho

Tipo	Quantidade
Agravo de Instrumento Distribuído	737

A partir do menu lateral, opção “Painel do Advogado”, o advogado tem acesso a um painel com um layout diferente ao do ícone da página inicial do sistema.

Painel do Advogado

Atuação

Tipo	Quantidade
Processos com prazo em aberto	4
Processos com prazo em aberto - urgente	0
Processos pendentes de intimação/interdição - Urgentes	0
Processos pendentes de intimação/interdição	0
Processos pendentes de intimação de homologação de acordo	0
Processos pendentes de intimação - art 334 CPC	0
Decisões de prazo nos últimos 30 dias	0

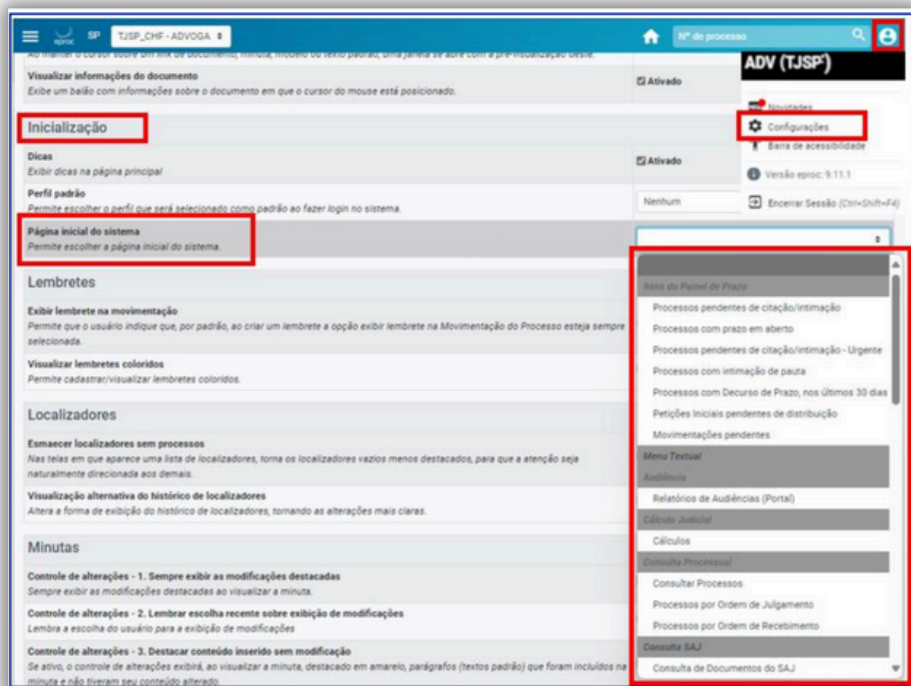
Processos com prazo em aberto: 0

Recursos de Trabalho

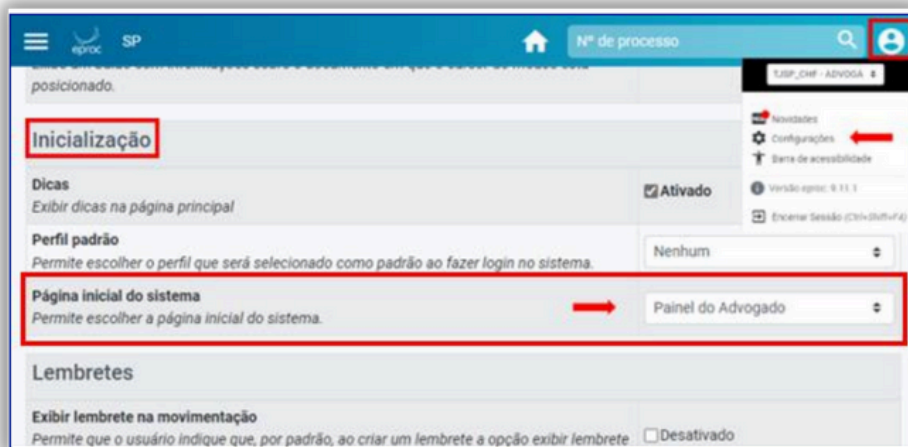
Tipo	Quantidade
Agravo de Instrumento Distribuído	737

Configuração do Painel

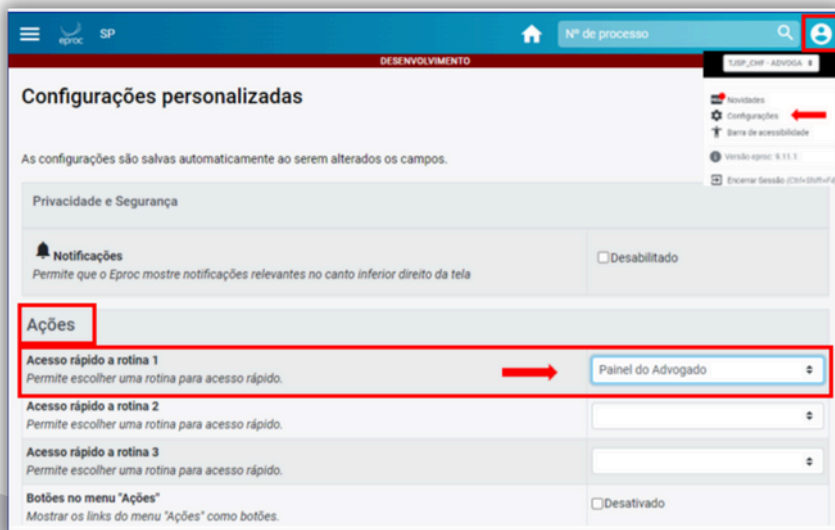
A tela “Página inicial do sistema” pode ser configurada pelo advogado para que outra, que não o Painel no Advogado, seja sua página inicial. A configuração da página inicial é realizada por meio do caminho “Perfil do usuário” > “Configurações” > “Inicialização” > “Página inicial do sistema”.



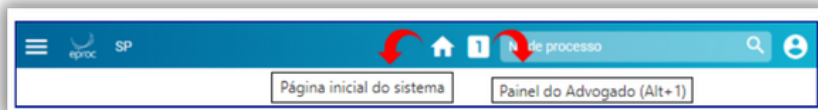
Para manter essa configuração de acesso ao primeiro Painel do Advogado diretamente no ícone “Página inicial do sistema”, representado por uma casinha, em “Configurações” > “Inicialização” > “Página Inicial do sistema”, o advogado deverá selecionar a opção “Painel do Advogado”.



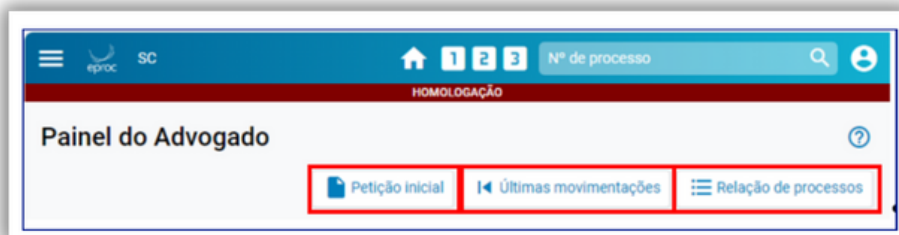
Sugere-se que o advogado configure o sistema para que esse segundo painel seja acessado por meio de um atalho, na barra azul da tela do sistema, como rotina de acesso rápido. Para tanto, acessar “Perfil do usuário” > “Configurações” > “Ações” > “Acesso rápido a rotina 1” > “Painel do Advogado”.



Para alterar as configurações realizadas, o advogado deverá pressionar a tecla “F5” do computador. Com essa ação, ao acessar o sistema, o advogado terá o primeiro Painel do Advogado apresentado como sua página inicial, podendo ser acessado diretamente no ícone da casinha, e, ao lado dele, no ícone representado pelo número 1, o segundo Painel do Advogado:



Na parte superior do painel, são disponibilizados 3 (três) botões de atividade: distribuir um novo processo diretamente pelo Painel a partir do botão “**Petição Inicial**”; acessar o Relatório de Processo com as últimas movimentações por ele realizadas no sistema no botão “**Últimas movimentações**”; e acessar o Relatório de Processo com a lista dos processos em que o advogado está cadastrado como representante de uma das partes a partir do botão “**Relação de processos**”.



Citações e intimações eletrônicas

Aparecem, na página inicial, primeiramente, as citações e intimações. Quando o cartório dispara a intimação eletrônica começa a contar um prazo de 10 dias corridos. O procurador tem que se dar por intimado dentro desse prazo. Isso se faz entrando no painel do advogado e confirmando a intimação, momento a partir do qual inicia a contagem do prazo legal. Caso não confirme, passados os 10 dias corridos, automaticamente o prazo será aberto e iniciará a contagem.

Citações/Intimações

RS

Tipo	Quantidade
Processos com prazo em aberto	4
Processos com prazo em aberto - urgente	0
Processos pendentes de citação/intimação - Urgentes	0
Processos pendentes de citação/intimação	7
Processos pendentes de intimação de homologação de acordo	0
Processos pendentes de citação - art 334 CPC	0
Decursos de prazo nos últimos 30 dias	11

🕒 Processos com prazo vencendo hoje: 0

A figura acima informa que o advogado tem processos pendentes de citação/intimação. Ao clicar abrirá a lista dos processos dos quais ele precisa se intimar.

Processo	Classe	Assunto	Evento e Prazo	Data envio requisição	Início Prazo	Final Prazo
5000035-80.2018.8.21.0001	Juízo: POA4MFAFCJ					
	Cadastrar Lembrete	ALIMENTOS - LEI ESPECIAL Nº 5.478/68	Intimação Eletrônica - Expedida/Certificada 5 dias	26/07/2018 10:55:22		
	Autor: PESSOA CADASTRO TESTE	Exoneração				
	Réu: RÉU CADASTRO TESTE					

Annotations: "Apenas visualizar os autos" points to the process number; "Parte intimada" points to the defendant name; "Abrir Prazo" points to the "Abrir Prazo" button.

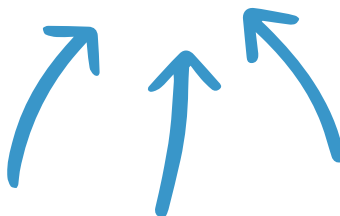
Para abrir o prazo, deverá clicar no link Abrir Prazo (abre o prazo e consulta o processo), OU esperar que o sistema abra, automaticamente, o prazo após 10 (dez) dias corridos a contar da data do evento Citação/Intimação. O prazo se refere à parte do processo marcada em vermelho nas informações de autor e réu. É possível abrir vários prazos ao marcar múltiplos itens e clicar no botão "Abrir Prazo" no topo da página.

Processos pendentes de citação/intimação

[Abrir Prazo](#) [Gerar Planilha](#) [Petição em aberto](#) [Imprimir](#) [Voltar](#)

ATENÇÃO!

Ao clicar apenas no número do processo, o sistema permite a consulta processual SEM a abertura do prazo. Com a implementação do DJEN, o painel do advogado no eproc continuará exibindo as comunicações referentes às intimações dos processos em que atua. No entanto, essas intimações não contarão mais com a opção de abertura de prazo, pois o prazo será aberto automaticamente a partir do primeiro dia útil seguinte à publicação. Ainda assim, será possível consultar os processos com intimações disponíveis por meio da categoria “Processos com prazo em aberto”.



Petições iniciais pendentes de distribuição

No painel inicial, na “Área de Trabalho” se encontram as pendências e substabelecimentos do advogado.

Área de trabalho	
Pendências	
Tipo	Quantidade
Processos pendentes do advogado	1
Processos pendentes da Sociedade de Advogados	17
Movimentações/petições pendentes para advogado	26

Aqui se encontram as petições iniciais Salvas para Distribuição Futura, podendo o advogado excluí-las ou carregar os dados para finalizar a distribuição processual.

Petições Iniciais pendentes de distribuição			
<input checked="" type="checkbox"/>	Autor	Réu	Ass
<input type="checkbox"/>	AUTOR TESTE	PESSOA TESTE	Bem de Família Legal

Movimentações Pendentes

Havendo movimentações e/ou petições iniciadas e não concluídas, estas aparecerão no painel inicial. Clicando na coluna da direita, advogado visualiza os processos com as respectivas pendências, podendo excluí-las, ou carregá-las para finalizar a movimentação.

Movimentações pendentes		Quantidade de processos	
Tipo			
Movimentações/petições pendentes para advogado		2	

Movimentações pendentes						
Ver os processos selecionados em aba/painéis						
Lista de Movimentações pendentes (2 registros)						
<input checked="" type="checkbox"/>	Processo	Evento	Data da Criação	Preparado por	Data da Criação	Ações
<input type="checkbox"/>	5000104-80.2018.8.21.0044	CÉNCIA. COM RENUNÇA AO PRAZO	03/04/2018 15:54:36	ADVOGADO TESTE (R3249377)		Carregar dados de petição Excluir
<input type="checkbox"/>	5000105-65.2018.8.21.0044	PETIÇÃO	27/03/2018 17:54:59	ADVOGADO TESTE (R3249377)		Excluir

Substabelecimento

Local do painel inicial onde é possível visualizar processos com substabelecimento (tanto os recebidos como os substabelecidos) nos últimos trinta dias.

Área de trabalho

Pendências **Substabelecimento**

Tipo	Quantidade
Recebidos nos últimos 30 dias	18
Substabelecidos nos últimos 30 dias	3

Recursos do Tribunal

Nesta aba, estarão disponíveis os Agravos de Instrumento distribuídos pelo advogado ou advogada.

Recursos do Tribunal

Tipo	Quantidade
Agravo de Instrumento Distribuído	737

Financeiro

Nesta aba constam as custas a pagar, depósitos judiciais e alvarás eletrônicos

Financeiro

Descrição	Quantidade de Processos
Custas a pagar	104
Depósitos judiciais em Aberto	23
Alvarás Eletrônicos dos Últimos 7 dias	0
Alvarás Eletrônicos dos Últimos 60 dias	1
Alvarás por OP não Resgatados	1

Audiências

A aba “**Audiências**” permite consultar as audiências futuras, incluindo as designadas, redesignadas, prorrogadas e adiadas. Ao final da aba, o sistema exibirá a data e o horário da próxima audiência do(a) advogado(a).

Situação	Quantidade
Audiências Futuras ⓘ	1
Audiências Futuras de Conciliação ⓘ	0

🕒 Próxima audiência: sexta-feira, 22/05/2026 - 17:05

Ao clicar na quantidade, será aberta uma nova tela denominada “**Audiências Futuras**” ou “**Audiências Futuras de Conciliação**”, com as informações pertinentes, como número do processo, evento, local, data/hora e observações.

Para consultar as audiências realizadas e as não realizadas, o advogado deve acessar o Painel do Advogado disponível a partir do menu lateral, tendo em vista que, por ora, somente este Painel disponibiliza tal informação.





eproc

Evoluindo
sempre.



PODER JUDICIÁRIO
TRIBUNAL DE JUSTIÇA DE MATO GROSSO DO SUL